

Komunikace

Prezentace

21. Blok 28.06.2023

Nácvik interpunkčních znamének

Nácvik závorek, lomítka, uvozovek a odsuvníku

Závěr - zhodnocení



3.12 Nácvik interpunkčních znamének – vykřičníku, otazníku, dvojtečky, středníku, výpustky



levý Shift + pravý malíček
základní řada



levý Shift + pravý prostředníček
dolní písmenná řada



levý Shift + pravý prsteníček
dolní písmenná řada



levý malíček
číselná řada



výpustka
levý Ctrl + tečka (pravý prsteníček)

ZAPAMATUJTE SI!

Interpunkční znaménka (vykřičník, otazník, dvojtečka, středník) přiléhají těsně k předcházejícímu výrazu. Mezera následuje až za znaménkem. Je-li za sebou více interpunkčních znamének, následuje mezera za posledním z nich.

Použití kódu ANSI je rychlejší postup pro napsání různých značek. Je určen pro většinu evropských jazyků.

Kód píšeme pomocí klávesy levý Alt + číslo na numerické klávesnici.

Pro některé často používané značky lze využít klávesových zkratk.

Nácvik interpunkčních znamének

Vykřičník se píše **pravým malíčkem** na střední (základní) písmenné řadě pomocí klávesy **levý Shift**, kterou **stiskne a přidrží levý malíček**. **Současně pravý malíček** vychýlíte z písmene **ů** na klávesu **s vykřičníkem**.

Pozor! Stop! Vstup zakázán! Nepřehlédněte! Nevyplňovat! Jeďte!

Otazník se píše **pravým prostředníčkem** na dolní písmenné řadě pomocí klávesy **levý Shift**, kterou **stiskne a přidrží levý malíček**. **Současně pravý prostředníček** vychýlíte z písmene **k** na dolní písmennou řadu na klávesu **s otazníkem**.

Který? Jaká? Co je to? Kolik je hodin? Co uděláte? Proč nejde?


Dvojtečka se píše **pravým prsteníčkem** na dolní písmenné řadě pomocí klávesy **levý Shift**, kterou **stiskne a přidrží levý malíček**. **Současně pravý prsteníček** vychýlíte z písmene **l** na dolní písmennou řadu na klávesu **s dvojtečkou**.

Pramen: Poznámka: Pozn.: Příklad: Zdroj: Př.: Odborné prameny:

Středník se píše **levým malíčkem** vlevo až na číselné řadě.

oprava chyb; zrušení účtu; vystavení dokladů; nabídka sušiček;

Výpustka má podobu trojtečky. Označuje vynechání určité části textu (slova, více slov nebo i celých vět), přerývanou řeč nebo řeč nedokončenou. Výpustku lze napsat také klávesovou zkratkou **levý levý Ctrl + tečka** (Ctrl + .) nebo pomocí kódu ANSI klávesa levý Alt + 0133.



Nácvik interpunkčních znamének



ZAPAMATUJTE SI!

Pravidla pro vynechávání mezer před a za výpustkou jsou dána smyslem sdělení (podle toho, co výpustka označuje). Na konci věty výpustka nahrazuje tečku. Je-li třeba napsat za výpustkou čárku, následuje mezera až za čárkou.

Pravidla pro psaní výpustky podle významu sdělení (s mezerami nebo bez nich) – ukázky:

Výpustka označuje vynechání položek při psaní výčtů

Prostředky vedoucí k nápravě jsou rada, pomoc, domluva, ...
Vysadil brokolici, kedlubny, ..., prostě vše, co potřeboval.

Výpustka označuje vypuštění několika vět v souvislém textu

Byl jednou jeden velmi mladý král a ten se vládnout bál. A jak to bylo dál? ... Pozval si rádce a ten mu vždy moudrou radu dal.

Výpustka označuje přerývanou řeč

Chtěl bych... něco bych vám... jenom vám řekl.


Výpustka označuje nedokončenou řeč

Nebudeš-li plnit úkoly, tak...








To nebolí! Neboj se! Umíš plavat? Máš před lidmi trému? Pozor! mrkev, celer, petržel, pórek; jahody, maliny; jablka, hrušky; rada, domluva, vyslechnutí, ...; snaha, píle, pracovitost, ...;

Kam běžíš? Proč nejíš? Loď vysílá SOS! Volá o pomoc! Podívejte se kolem sebe! Slušných slov není nikdy dost: prosím a děkuji, promiňte, buďte tak laskav. Sportuješ? Nauč se plavat, skákat, běhat, ..., lyžovat! Často trénuj a věř si! Umíš překonat trému? Navazuj kontakty! Práce dává životu smysl! Pravda se ukáže! To uvidíš! Pohyb je život! Kolik obyvatelstva má Česká republika?

Ovládáte psaní na klávesnici všemi deseti prsty a naslepo? Kdo z vás nepojede na hory? Znáš jméno prezidenta České republiky? Sportujete rádi? Pořad v České televizi o plavání novorozenců, kojenců a dětí se jmenoval Plavu, plaveš, plaveme... Rozšiřujte si slovní zásobu! Vzdělávejte se! Nebojte se matematiky! Dost! Na své zahrádce pěstují: mrkev, celer, petržel, tuřín, ředkev; jahody, maliny; jablka, hrušky, třešně. Bez čeho se neobejdou Vánoce: bez stromečku, dárků, kapra, ..., to přece vědí všichni.



3.13 Nácvik závorek, lomítka, uvozovek a odsuvníku (apostrofu)

 levý Shift + pravý malíček horní písmenná řada	 Vložení – Symbol nebo pravý Alt + F nebo levý Alt + 91
 pravý malíček horní písmenná řada	 Vložení – Symbol nebo pravý Alt + G nebo levý Alt + 93
 levý Shift + pravý malíček horní písmenná řada	 odsuvník (apostrof) pravý malíček Vložení – Symbol nebo levý Alt + 0146
 levý Shift + pravý malíček střední písmenná řada	

ZAPAMATUJTE SI!

Závorky a uvozovky těsně přimykají k výrazu, který je do nich napsán. Lomítko píšeme bez mezer, pokud odděluje jednoslovné výrazy. Je-li alespoň jeden z výrazů složen z více slov, doporučuje se oddělit lomítko od výrazů mezerami. Odsuvník (apostrof) nahrazuje vypuštěné písmeno. Uvnitř výrazu se píše bez mezer, je-li na konci slova, následuje mezera až za ním.

Kulaté (okrouhlé) závorky: přední závorka je umístěna na horní písmenné řadě, píše se s použitím klávesy levý Shift (levý malíček) a pravý malíček napíše přední závorku. Zadní závorka je umístěna na téže klávese a píše se pravým malíčkem bez použití klávesy Shift.

Lomítko (rovná závorka) se píše pravým malíčkem na horní písmenné řadě pomocí klávesy levý Shift (levý malíček). Používá se pro zápis zlomků, školních roků, internetových adres, pro grafické oddělení výrazů, vyjadřuje alternativu. Stojí-li lomítko na konci řádku, na následujícím řádku se opakování lomítka nedoporučuje.

Hranaté závorky se v textu používají jako vnošené závorky. Do hranatých závorek se uvádí **výslovnost v jazykových příručkách**. Hranaté závorky se vloží do textu Vložení – Symbol nebo stiskem klávesy pravý Alt + F (přední hranatá závorka) nebo klávesy pravý Alt + G (zadní hranatá závorka) nebo stiskem klávesy levý Alt + 91 (přední hranatá závorka) nebo klávesy levý Alt + 93 (zadní hranatá závorka).

Uvozovky se píší pravým malíčkem na střední (základní) písmenné řadě pomocí klávesy levý Shift (levý malíček).

Odsuvník (apostrof) nahrazuje vypuštěné písmeno. Vkládá se – Vložení – Symbol nebo kód ANSI klávesa levý Alt + 0146.

obrat (v mil. Kč), počet obyvatel České republiky (absolutně), produkce (v procentech), Evropská unie (EU), Chamonix [šamony] vpravo/vlevo, sever/jih, na Slunci / na Měsíci, sample [sámpl] Čapek napsal romány: „Válka s mloky“, „Bílá nemoc“, „Kratatit“ a další. Napsal ale i divadelní hry. „Současnou prioritou naší obce,“ řekl starosta, „je zdokonalovat občanskou vybavenost.“

Heslo sokolů bylo: Ve zdravém těle, zdravý duch! „Kolik jazyků umíš, tolikrát jsi člověkem!“ Let's go to the zoo. d'Artagnan. Znáte zkratku pro akciovou společnost? Zajisté ano. Zkratka je a. s., ale může se používat také zkratka akc. spol. (vždy však pouze s uvedením jména společnosti).

Nácvik diakritických znamének a písmen používaných v cizích jazycích

3.13 Nácvik závorek, lomítka, uvozovek a odsuvníku (apostrofu)

	levý Shift + pravý malíček horní písmenná řada		Vložení – Symbol nebo pravý Alt + F nebo levý Alt + 91
	pravý malíček horní písmenná řada		Vložení – Symbol nebo pravý Alt + G nebo levý Alt + 93
	levý Shift + pravý malíček horní písmenná řada		odsuvník (apostrof) pravý malíček
	levý Shift + pravý malíček střední písmenná řada		Vložení – Symbol nebo levý Alt + 0146

ZAPAMATUJTE SI!

Závorky a uvozovky těsně přimykají k výrazu, který je do nich napsán. Lomítko píšeme bez mezer, pokud odděluje jednoslovné výrazy. Je-li alespoň jeden z výrazů složen z více slov, doporučuje se oddělit lomítko od výrazů mezerami. Odsuvník (apostrof) nahrazuje vypuštěné písmeno. Uvnitř výrazu se píše bez mezer, je-li na konci slova, následuje mezera až za ním.

Kulaté (okrouhlé) závorky: přední závorka je umístěna na horní písmenné řadě, píše se s použitím klávesy levý Shift (levý malíček) a pravý malíček napíše přední závorku. Zadní závorka je umístěna na téže klávese a píše se pravým malíčkem bez použití klávesy Shift.

Lomítko (rovná závorka) se píše pravým malíčkem na horní písmenné řadě pomocí klávesy levý Shift (levý malíček). Používá se pro zápis zlomků, školních roků, internetových adres, pro grafické oddělení výrazů, vyjadřuje alternativu. Stojí-li lomítko na konci řádku, na následujícím řádku se opakování lomítka nedoporučuje.

Hranaté závorky se v textu používají jako vnořené závorky. Do hranatých závorek se uvádí **výslovnost v jazykových příručkách**. Hranaté závorky se vloží do textu Vložení – Symbol nebo stiskem klávesy pravý Alt + F (přední hranatá závorka) nebo klávesy pravý Alt + G (zadní hranatá závorka) nebo stiskem klávesy levý Alt + 91 (přední hranatá závorka) nebo klávesy levý Alt + 93 (zadní hranatá závorka).

Uvozovky se píší pravým malíčkem na střední (základní) písmenné řadě pomocí klávesy levý Shift (levý malíček).

Odsuvník (apostrof) nahrazuje vypuštěné písmeno. Vkládá se – Vložení – Symbol nebo kód ANSI klávesa levý Alt + 0146.

obrat (v mil. Kč), počet obyvatel České republiky (absolutně), produkce (v procentech), Evropská unie (EU), Chamonix [šamony] vpravo/vlevo, sever/jih, na Slunci / na Měsíci, sample [sámp] Čapek napsal romány: „Válka s mloky“, „Bílá nemoc“, „Kratatit“ a další. Napsal ale i divadelní hry. „Současnou prioritou naší obce,“ řekl starosta, „je zdokonalovat občanskou vybavenost.“

Heslo sokolů bylo: Ve zdravém těle, zdravý duch! „Kolik jazyků umíš, tolikrát jsi člověkem!“ Let's go to the zoo. d'Artagnan. Znáte zkratku pro akciovou společnost? Zajisté ano. Zkratka je a. s., ale může se používat také zkratka akc. spol. (vždy však pouze s uvedením jména společnosti).

**DĚKUJI ZA
POZORNOST**